



TRADIBAT® 85



CARACTÉRISTIQUES

- **APPELLATION NORMATIVE** : HL 5 CE
- **TEINTE** : Grise
- **DÉBUT DE PRISE** : 3h00
- **PROPORTION DE CIMENT GRIS** : environ 2 0 %
- **RÉSISTANCE À 28 JOURS** : 11 MPa
- **ADDITIFS** : Agents d'onctuosité



Chaux grise formulée pour toutes vos applications

ATOUTS PRODUIT



RÉSISTANCE ET RÉACTIVITÉ

- Début de prise très court, pour gratter dans la journée les joints du matin
- Tradibat® 85 est adaptée pour les supports neufs et les supports anciens durs

COULEUR GRISE

- Une formulation à partir de chaux hydraulique, de ciment gris et d'agents d'onctuosité
- Chaux de couleur grise pour teinter vos enduits

FORMULÉE POUR TOUTES VOS APPLICATIONS

- Utilisable en pot à projeter (sablon)
- Polyvalente, applicable en maçonnerie, enduit et couverture

ATOUTS LAFARGE



ÉQUIPE



DÉDIÉE

CERTIFICATIONS ISO 9001 (QUALITÉ) ET ISO 14001 (MANAGEMENT ENVIRONNEMENTAL)
par Bureau Veritas de toutes nos cimenteries

APPLICATIONS

ENDUITS SUR SUPPORTS NEUFS OU DURS :

- enduits manuels
- enduits à la machine (pot à projeter / sablon)
- enduits extérieurs décoratifs
- enduits de soubassement

MAÇONNERIE ET COUVERTURE :

- hourdage de briques, de blocs et de pierres
- maçonnerie de pierres et de briques de parement
- jointoiement de pierres et de briques
- solins, arêtières
- maçonnerie de tuiles

OUVRAGES CHAUX-CHANVRE :

- béton de chanvre en sols / murs et toiture
- mise en oeuvre effectuée par des applicateurs agréés suivant les règles professionnelles
- possibilité de suivre une formation agréée



Mortier onctueux













Maçonnerie de pierres



Enduit de teinte grise

DOSAGES

	Dosage équivalent Kg de chaux/m ³ de sable	Sable de type 0/2 mm à 0/4 mm	Chaux
ENDUIT EXTERIEUR CORPS D'ENDUIT	350 À 450 Kg/m ³	 x 2	 x 1
ENDUIT EXTERIEUR FINITION	250 À 400 Kg/m ³	 x 3	 x 1
MAÇONNERIE DE PIERRES DURES	350 À 450 Kg/m ³	 x 2	 x 1
MAÇONNERIE DE PIERRES FERMES	250 À 400 Kg/m ³	 x 3	 x 1
SCELLEMENT DE CARREAUX DE TERRE CUITE	300 À 400 Kg/m ³	 x 2,5	 x 1

Dosages et granulométries donnés à titre indicatif et pouvant varier suivant la provenance des matériaux et leur teneur en eau. Les caractéristiques techniques et conditions restrictives d'utilisation de nos produits sont disponibles sur demande avec FTP.

SERVICES EXCLUSIFS

- **DISPONIBILITÉ PRODUITS** : optimisée grâce à la proximité entre nos cimenteries et votre négoce habituel (100 km moyenne de distance)
- **ASSISTANCE CHANTIERS** : conseils de mise en oeuvre pour les chantiers techniques
- **SÉCURITÉ** : indications systématiques sur nos sacs des recommandations de sécurité et d'ergonomie pour les utilisateurs

ALLÔ LAFARGE :

0 820 385 385

Service 0,12 €/min
+ prix appel

DU LUNDI AU VENDREDI DE 8H00 À 18H00

SITE INTERNET : www.lafarge.fr
(informations générales, fiches commerciales, fiches de données de sécurité, déclarations des performances).